

LE CHAPITEAU BAMBOU

300 m²

Spacieux & Ouvert sur la nature

Occupation maximale
Selon la disposition



Théâtre
250



Classe
125

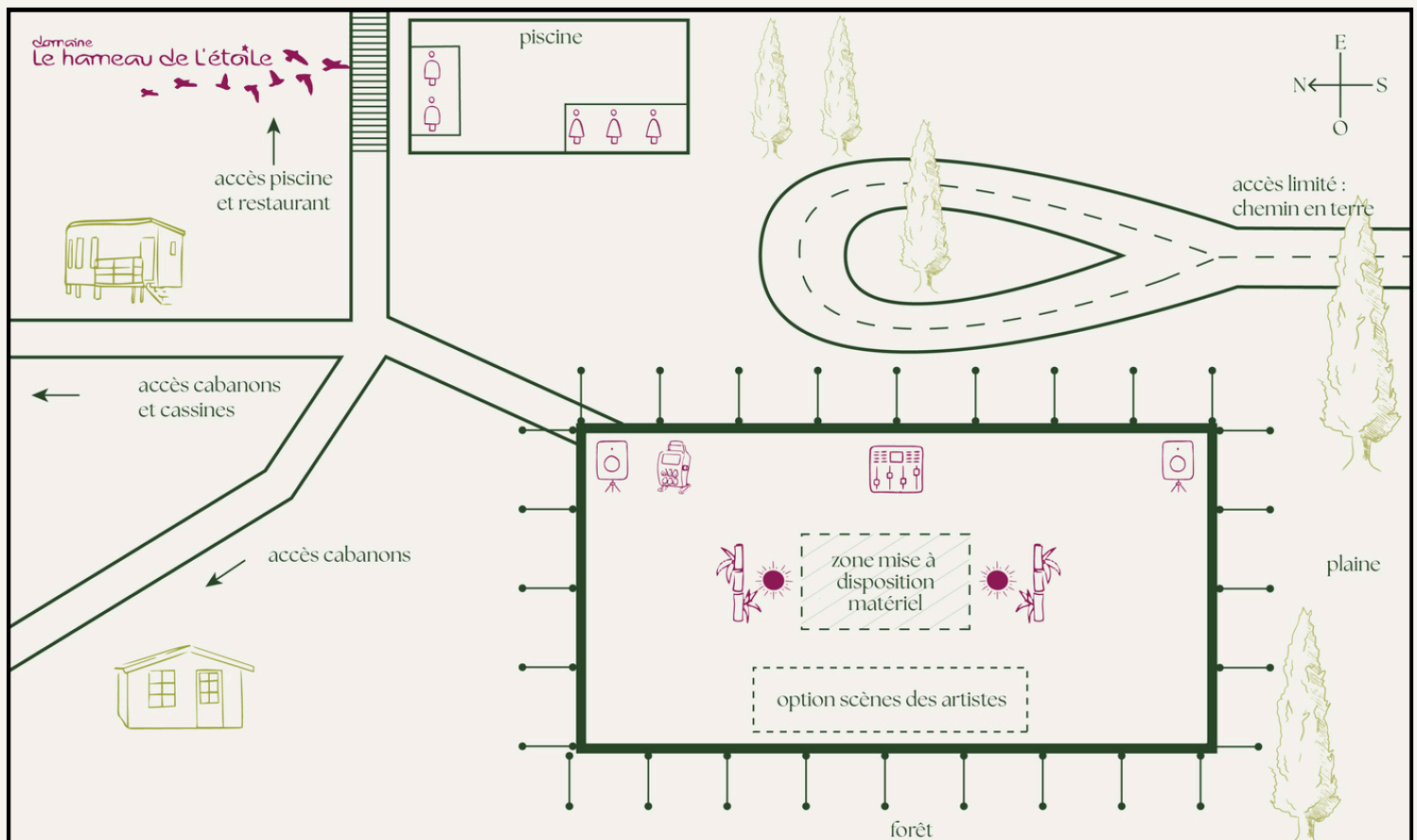


En U
100



Yoga
70

- Structure en bambou balinais
- Entièrement ouvert ou fermé
- Sa toile imperméabilisée couleur champagne
- Sol en bois avec un lino
- Sa vue sur la nature
- Des sanitaires à 30 mètres



Chapiteau Bamboo

Sol en lino gris

Longueur : 20 m

Largeur : 15 m

Possibilité de fermer les côtés

Superficie : 300 m²

Capacité : 250 pers



enceinte sur pied *



borne prise électrique



mât bambou



table de mixage *



spot lumineux


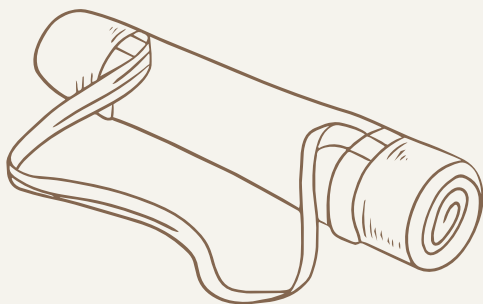


sanitaires

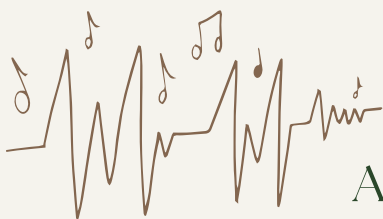
*équipement optionnel sur demande

LES 5 RÈGLES D'OR DE LA SALLE

Veillez ne pas sortir les équipements
de la salle



L'usage de bougies et d'encens est interdit



Afin de respecter le calme, merci de fermer les
fenêtres en cas d'utilisation de la musique

Au-delà de 23h, le volume sonore devra être diminué

Des lignes tendues aux murs avec attaches
sont à votre disposition

Merci de ne rien scotcher ou agraffer contre les murs



Si vous chauffez ou climatisez la salle,
pensez à fermer les portes et
fenêtres